





## MODE D'EMPLOI ECRANS DE SCORE



Matériel : des écrans (de 1 à 16) et un Contrôleur



- 1) Allumer le Contrôleur : 
- 2) Allumer les écrans en appuyant sur l'interrupteur à l'arrière :  
les écrans clignotent en indiquant leur numéro.
- 3) Pour ajouter un score Y à l'écran X, tapez X Y 
- 4) Pour remettre les scores de tous les écrans à zéro : Tapez  +  + 0
- 5) Pour enlever Y points à l'écran X : tapez X 